



Scan hier de digitale brochure

Zonwering en raambekleding in dubbelglas

- ✓ Stof en vet vrij
- ✓ Biedt privacy
- ✓ Warmtewerend



InBlindz[®] zijn jaloezieën, plissés of duplissés die tussen het dubbelglas gemonteerd zijn. Hierdoor krijgt stof, vet en vocht geen kans de raambekleding te vervuilen. Schoonmaken van jaloezieën is hierdoor verleden tijd en de levensduur van jouw raambekleding neemt hierdoor aanzienlijk toe.

Met InBlindz[®] houd je zonnestralen en warmte buiten en voorkom je inkijk van buitenaf. Met InBlindz[®] kan je tevens een hoge isolatiewaarde halen waardoor een aangenaam woonklimaat ontstaat.

InBlindz[®] is een kwalitatief hoogwaardig product, verkrijgbaar in vele bedieningsmogelijkheden. Denk aan handbediening, elektrische bediening (waaronder app-bediening) en batterijbediening. InBlindz[®] is toepasbaar in alle denkbare kozijnsystemen (hout, kunststof en aluminium).

***Kies jij ook voor InBlindz[®],
zonwering en raambekleding in dubbelglas?***

Batterijbediening met jaloezieën (IBS-W(U))

inblindz[®]
van Martin Glas

InBlindz® Batterijbediening met jaloezieën

InBlindz® met batterijbediening is hét ideale systeem wanneer u de voordelen wilt hebben van een elektrische aansturing, zonder ingewikkelde aansluiting of installatie. De interne motor wordt gevoed door de batterijen in de batterijbediening die op de ruit of het kozijn gemonteerd wordt.

InBlindz® met batterijbediening is uit te breiden met een afstandsbediening, waardoor u nog meer gemak ervaart bij het gebruik van uw InBlindz®. Ook een zonnepaneel behoort tot de opties, hierdoor is het opladen van de batterijen niet meer nodig.



TECHNISCHE SPECIFICATIES IBS-W(U)

Gebruiksmogelijkheden	Kantelen en optrekken*
Verkrijgbaar in type zonwering en raambekleding	Naast jaloezieën is dit systeem ook leverbaar in plissés en duplissés (verduisterend). Hiervoor gelden mogelijk andere specificaties. Vraag uw InBlindz® dealer naar de mogelijkheden.
Minimale dikte glassamenstelling	Circa 30 mm
Beschikbare breedtes van de afstandhouders in millimeters	22 (lamelbreedte 12,5 mm) en 27 mm (lamelbreedte 16 mm) In overleg ook leverbaar in 20, 29 en 32 mm.
Beschikbare typen en kleuren van de afstandhouders	<ul style="list-style-type: none">• Warm-edge grijs (standaard) (20, 22, 29 mm)• Warm-edge zwart (20, 22, 29 mm)• Aluminium zwart (27, 32 mm)• Aluminium (27, 32 mm)

*Zie onderstaande maattabel om te kijken of uw afmeting zowel kan kantelen als optrekken

IBS-22W(U) Jaloezieën:

Breed van **300 mm** tot **2000 mm** | Hoog van **300 mm** tot **2600 mm***

Optrekken en kantelen (buiten deze afmeting alleen kantelbaar):

Breed van **300 mm** tot **350 mm** | Hoog max = **1670 mm**

Breed van **351 mm** tot **400 mm** | Hoog max = **2020 mm**

Breed van **401 mm** tot **2000 mm** | Hoog max = **2600 mm***

*Tot een max van 4 m² (daarna alleen kantelbaar tot 5,2 m²)

IBS-27W Jaloezieën:

Breed van **320 mm** tot **389 mm** | Hoog max = **3000 mm**

Optrekken en kantelen:

Breed van **390 mm** tot **419 mm** | Hoog max = **1000 mm**

Breed van **420 mm** tot **449 mm** | Hoog max = **1600 mm**

Breed van **450 mm** tot **599 mm** | Hoog max = **2100 mm**











Breed van **600 mm** tot **3000 mm** | Hoog max = **3000 mm***

*Tot een max van 4 m² (daarna alleen kantelbaar tot 5,2 m²)

**IBS-20W(U), IBS-29W en IBS-32W in overleg met uw InBlindz® adviseur

Alle vermelde maatvoeringen zijn indicatief en afhankelijk van de breedte en hoogte verhoudingen. Informeer daarom altijd bij uw InBlindz® dealer naar de mogelijkheden.

KLEUREN OVERZICHT JALOEZIEËN

	s102 (wit) - RAL 9003
	s106 (lichtgeel) - RAL 1018
	s125 (beige) - RAL 7038
	s130 (lichtgroen) - RAL 6019
	s142 (lichtblauw) - RAL 5024
	s149 (crème) - RAL 9001
	s155 (lichtgrijs) - RAL 7035
	s156 (metallisch zilver) - RAL 9007
	s157 (zilvergrijs) - RAL 9006
	S159* (antraciet) - RAL 7012

Afgebeelde lamel- én RAL-kleuren zijn een benadering van de werkelijkheid en kunnen enigszins afwijken.

* binnentoepassing, niet geschikt voor een toepassing in direct zonlicht (S159 toepasbaar, uitsluitend met zonwerende buiten beglazing)

TIP: vraag een kleurenstaal aan via jouw InBlindz® dealer