



Scan hier de digitale brochure

Zonwering en raambekleding in dubbelglas

- ✓ Stof en vet vrij
- ✓ Biedt privacy
- ✓ Warmtewerend



InBlindz[®] zijn jaloezieën, plissés of duplissés die tussen het dubbelglas gemonteerd zijn. Hierdoor krijgt stof, vet en vocht geen kans de raambekleding te vervuilen. Schoonmaken van de jaloezieën is hierdoor verleden tijd en de levensduur van jouw raambekleding neemt hierdoor aanzienlijk toe.

Met InBlindz[®] houd je zonnestralen en warmte buiten en voorkom je inkijk van buitenaf. Met InBlindz[®] kan je tevens een hoge isolatiewaarde halen waardoor een aangenaam woonklimaat ontstaat.

InBlindz[®] is een kwalitatief hoogwaardig product, verkrijgbaar in vele bedieningsmogelijkheden. Denk aan handbediening, elektrische bediening (waaronder app-bediening) en batterijbediening. InBlindz[®] is toepasbaar in alle denkbare kozijnsystemen (hout, kunststof en aluminium).

***Kies jij ook voor InBlindz[®],
zonwering en raambekleding in dubbelglas?***

Knopbediening op het kozijn met jaloezieën (IBS-P)

inblindz[®]
van Martin Glas

InBlindz® knopbediening op het kozijn met jaloezieën

InBlindz® met knopbediening kan worden gebruikt in veel verschillende toepassingen wanneer de lamellen alleen gekanteld hoeven te worden. Omdat de lamellen niet opgetrokken worden, heeft dit systeem een extra slank profiel aan de bovenzijde. De knop kan op een willekeurige hoogte op het kozijn gemonteerd worden. Dit systeem is leverbaar vanaf 190 mm breedte.



TECHNISCHE SPECIFICATIES IBS-P

Gebruiksmogelijkheden	Kantelen
Verkrijgbaar in type zonwering en raambekleding	Verkrijgbaar in jaloezieën
Minimale dikte glassamenstelling	Circa 30 mm
Beschikbare breedtes van de afstandhouders in millimeters	22 (lamelbreedte 12,5mm) en 24 mm (lamelbreedte 16mm) In overleg ook leverbaar in 20 mm
Beschikbare typen en kleuren van de afstandhouders	<ul style="list-style-type: none">• Warm-edge grijs (standaard) (20, 22 mm)• Warm-edge zwart (20, 22 mm)• Aluminium zwart (24 mm)• Aluminium (24 mm)

Kantelen:

IBS-20/22P

Breed van **190 mm** tot **2000 mm** | Hoog van **300 mm** tot **2500mm***

**Tot een max van 2,5m² (daarna spouw 24)*

Kantelen:

IBS-24P

Breed van **190 mm** tot **3000 mm** | Hoog van **300 mm** tot **3000 mm***

**Tot een max van 3,5 m²*

Kabel lengtes

Meegelieferde kabels kunnen tot iedere gewenste lengte worden afgeknipt om zo op de gewenste hoogte op jouw kozijn of glaslat te worden gemonteerd.

Hoogte van de ruit:

< 500 mm

501 - 1000 mm

1001 - 2000 mm

2001 - 3000 mm

Kabel lengte:

| 500 mm










| 1000 mm

| 1500 mm

| 2000 mm

Alle vermelde maatvoeringen zijn indicatief en afhankelijk van de breedte en hoogte verhoudingen. Informeer daarom altijd bij jouw InBlindz® dealer naar de mogelijkheden.

KLEURENOVERZICHT JALOEZIEËN

	s102 (wit) - RAL 9003
	s106 (lichtgeel) - RAL 1018
	s125 (beige) - RAL 7038
	s130 (lichtgroen) - RAL 6019
	s142 (lichtblauw) - RAL 5024
	s149 (crème) - RAL 9001
	s155 (lichtgrijs) - RAL 7035
	s156 (metallisch zilver) - RAL 9007
	s157 (zilvergrijs) - RAL 9006

Afgebeelde lamel- én RAL-kleuren zijn een benadering van de werkelijkheid en kunnen enigszins afwijken.

TIP: vraag een kleurenstaal aan via jouw InBlindz® dealer