



KLEURRIJK










InBlindz® kan geleverd worden in talrijke kleuren, afhankelijk van het type. Dit schema toont de uitgebreide kleurenmogelijkheden. We adviseren om zeker bij de donkere kleuren gehard glas toe te passen om het risico op thermische breuken te verkleinen.

JALOEZIEËN

SERIE IBS

	S102 (wit) - RAL9003
	S106 (lichtgeel) - RAL1018
	S125 (beige) - RAL7038
	S130 (lichtgroen) - RAL6019
	S142 (lichtblauw) - RAL5024
	S149 (creme) - RAL9001
	S155 (lichtgrijs) - RAL7035
	S156 (metallic zilver) - RAL9007
	S157 (zilvergrijs) - RAL9006



SERIE IBL

	002 (wit) - RAL7047
	028 (crème) - RAL9001
	029 (taupe) - RAL1019
	048 (lichtgrijs) - RAL9002
	050 (zilver) - RAL9007
	056 (grijs) - RAL7038
	051 (lichtblauw) - RAL6034
	052 (lichtgroen) - RAL6019
	053 (geel) - RAL1018

Afgebeelde lamel- én RAL-kleuren zijn een benadering van de werkelijkheid en kunnen enigszins afwijken. TIP: vraag een kleurenstaal aan op inblindz.nl



PLISSÉS

SERIE IBS


	C000 (wit)
	C010 (crème)


DUPLISSÉS

SERIE IBS

	S102 (wit buiten/wit binnen) BO
	S149 (wit buiten/crème binnen) BO

BO= blackout/verduisterend

 B160* (zwart) - RAL9005

 S159* (antraciet) - RAL7012

* binnentoepassing, niet geschikt voor een toepassing in direct zonlicht (S159 toepasbaar, uitsluitend met zonwerende buiten beglazing)