

Zonwering en raambekleding in dubbelglas

- ✓ Stof en vet vrij
- ✓ Biedt privacy
- ✓ Warmtewerend



InBlindz[®] zijn jaloezieën, plissés of duplissés die tussen het dubbelglas gemonteerd zijn. Hierdoor krijgt stof, vet en vocht geen kans de raambekleding te vervuilen. Schoonmaken van de jaloezieën is hierdoor verleden tijd en de levensduur van jouw raambekleding neemt hierdoor aanzienlijk toe.

Met InBlindz[®] houd je zonnestralen en warmte buiten en voorkom je inkijk van buitenaf. Met InBlindz[®] kan je tevens een hoge isolatiewaarde halen waardoor een aangenaam woonklimaat ontstaat.

InBlindz[®] is een kwalitatief hoogwaardig product, verkrijgbaar in vele bedieningsmogelijkheden. Denk aan handbediening, elektrische bediening (waaronder app-bediening) en batterijbediening. InBlindz[®] is toepasbaar in alle denkbare kozijnsystemen (hout, kunststof en aluminium).

***Kies jij ook voor InBlindz[®],
zonwering en raambekleding in dubbelglas?***

*Knopbediening aan bovenzijde
met jaloezieën (IBS-CB(U))*

inblindz[®]
by Stolker Glas

InBlindz® knopbediening aan bovenzijde met jaloezieën

InBlindz® met knopbediening aan de bovenzijde is erg makkelijk in gebruik. Door middel van een ronddraaiende knop kunnen de jaloezieën eenvoudig gekanteld worden. Doordat het systeem met magneten werkt is een luchtdichte en comfortabele bediening mogelijk. Ideaal voor de slaapkamer, badkamer, keuken of woonkamer.



TECHNISCHE SPECIFICATIES IBS-CB(U) JALOEZIEËN

Gebruiksmogelijkheden	Kantelen
Verkrijgbaar in type zonwering en raambekleding	Naast jaloezieën is dit systeem ook leverbaar in plissés en duplissés (verduisterend). Hiervoor gelden mogelijk andere specificaties. Vraag uw InBlindz® dealer naar de mogelijkheden.
Minimale dikte glassamenstelling	Circa 30 mm
Beschikbare breedtes van de afstandhouders in millimeters	22 (lamelbreedte 12,5mm) en 27 mm (lamelbreedte 16mm) In overleg ook leverbaar in 20, 29 en 32 mm.
Beschikbare typen en kleuren van de afstandhouders	<ul style="list-style-type: none">• Warm-edge grijs (standaard) (20, 22 en 29 mm)• Warm-edge zwart (20, 22 en 29 mm)• Aluminium zwart (27 en 32 mm)• Aluminium (27 en 32 mm)

IBS-22CB(U) Jaloezieën

Kantelen:

Breed van **300 mm tot 2000 mm** | Hoog van = **300 mm tot 2600mm***

**tot een max van 3,5 m² (daarna spouw 27)*

IBS-27CB Jaloezieën











Kantelen:

Breed van **300 mm tot 3000 mm** | Hoog van **300 mm tot 3000 mm**

** IBS-20CB(U), IBS-29CB en IBS-32CB in overleg met jouw InBlindz adviseur*

Alle vermelde maatvoeringen zijn indicatief en afhankelijk van de breedte en hoogteverhoudingen. Informeer daarom altijd bij jouw InBlindz® dealer naar de mogelijkheden.

KLEURENOVERZICHT

	s102 (wit) - RAL 9003
	s106 (lichtgeel) - RAL 1018
	s125 (beige) - RAL 7038
	s130 (lichtgroen) - RAL 6019
	s142 (lichtblauw) - RAL 5024
	s149 (crème) - RAL 9001
	s155 (lichtgrijs) - RAL 7035
	s156 (metallic zilver) - RAL 9007
	s157 (zilvergrijs) - RAL 9006
	S159* (antraciet) - RAL 7012

Afgebeelde lamel- én RAL-kleuren zijn een benadering van de werkelijkheid en kunnen enigszins afwijken.

** binnentoepassing, niet geschikt voor een toepassing in direct zonlicht (S159 toepasbaar, uitsluitend met zonwerende buiten beglazing)*

TIP: vraag een kleurenstaal aan via jouw InBlindz® dealer